

FEEDBACK ANALYSIS OF STUDENTS
ACADEMIC SESSION – 2021-2022
(CRITERIAN II- TEACHING – LEARNING & EVALUATION)

RAJA NARENDRALAL KHAN
WOMEN’S COLLEGE
(AUTONOMOUS)

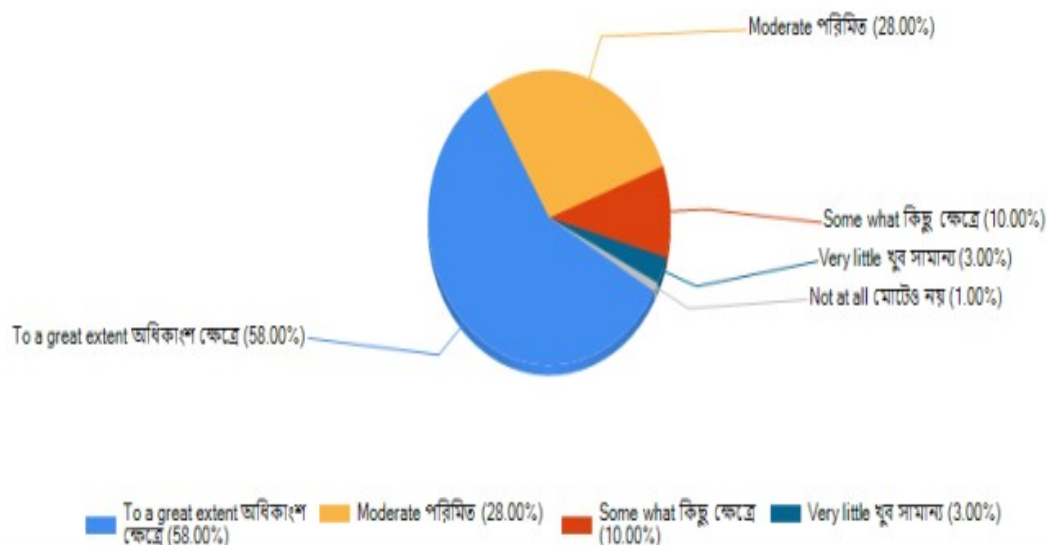
ANALYSIS REPORT ON STUDENTS’ SATISFACTION
SURVEY ON TEACHING LEARNING PROCESS

Total Respondents: 640

(CRITERIAN II- TEACHING – LEARNING & EVALUATION)

1.

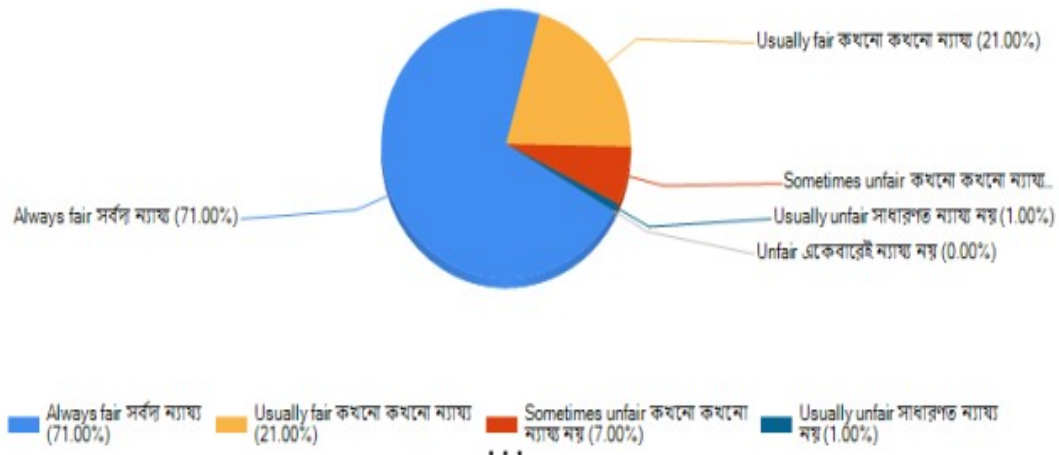
Efforts are made by the institute/ teachers to inculcate soft skills, life skills and employability skills to make you ready for the world of work. **ভবিষ্যৎ কর্মক্ষেত্রে উপযুক্ত করে তুলতে প্রতিষ্ঠানটি / শিক্ষক-শিক্ষিকারা তোমাদের নানারকম সফ্ট স্কিলের ও জীবনশৈলী অনুশীলনের উপর কতখানি প্রয়াস করেন।**



Students' Satisfaction Survey Data on Teaching Learning Process reveals that 86% students are satisfied on efforts which are made by the institute/ teachers to inculcate soft skills, life skills and employability skills to make you ready for the world of work.

2.

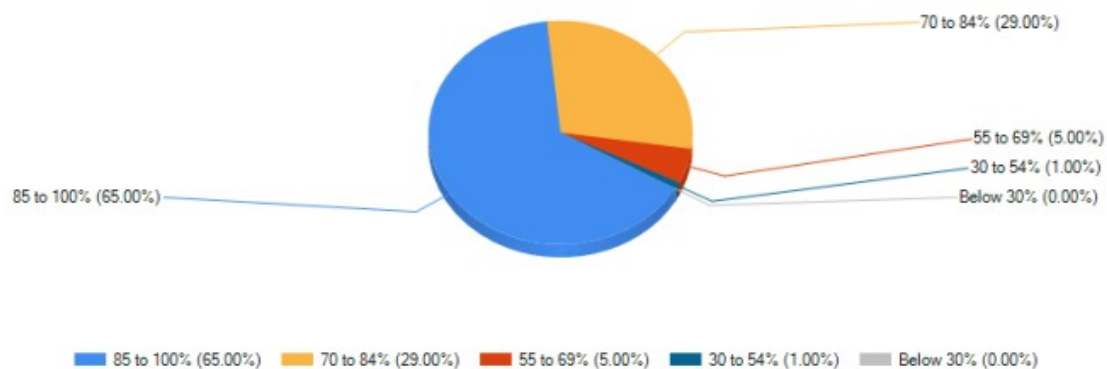
Fairness of the internal evaluation process by the teachers. শিক্ষক-শিক্ষিকাদের দ্বারা অভ্যন্তরীণ মূল্যায়ন প্রক্রিয়াটি কতটা নিরপেক্ষ।



Students' Satisfaction Survey Data on Teaching Learning Process reveals that 92% students are satisfied about internal evaluation of the college.

3.

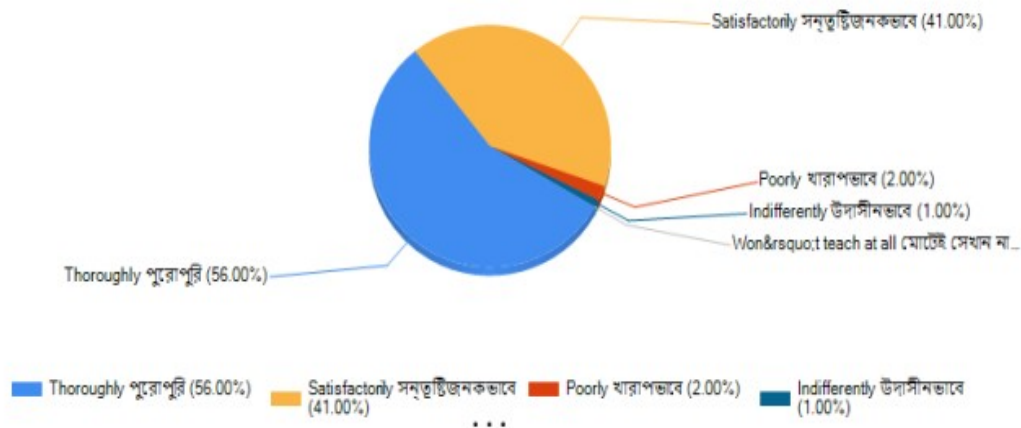
How much of the syllabus was covered in the class ? ক্লাসে কতটা পাঠক্রম পারানো হয়েছে ?



Students' Satisfaction Survey Data on Teaching Learning Process reveals that 99% students are satisfied about completion of the syllabus (covered by their teachers) in the Academic Session 2023-'24.

4.

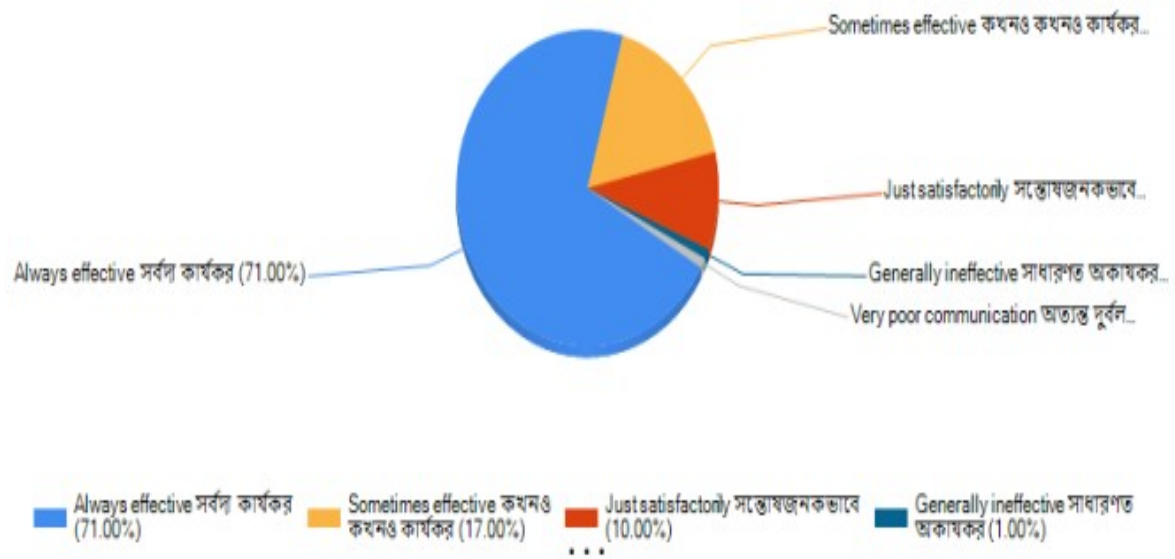
How well did the teachers prepare for the classes? শিক্ষক-শিক্ষিকারা ক্লাসের জন্য কতটা ভালোভাবে প্রস্তুতি নিয়ে থাকেন?



Students' Satisfaction Survey Data on Teaching Learning Process reveals that 97% students are satisfied about preparedness of teachers of the various departments of the college for their classes.

5.

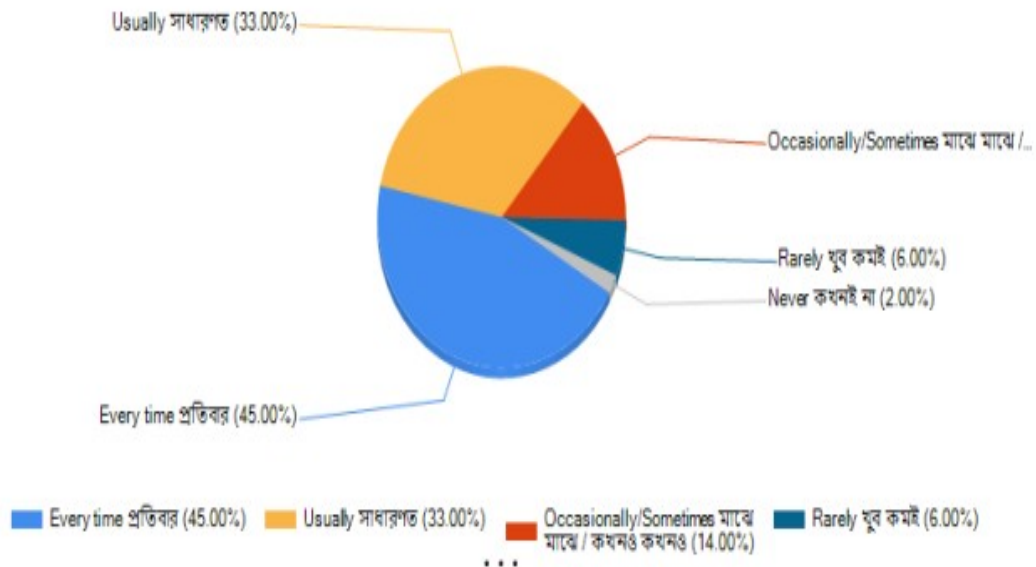
How well were the teachers able to communicate? ক্লাসে পড়ানোর সময় শিক্ষক-শিক্ষিকাদের ছাত্রীদের সবে সংযোগ স্থাপনে কতদূর সফল ?



Students' Satisfaction Survey Data on Teaching Learning Process reveals that 81% students are satisfied about the above question.

6.

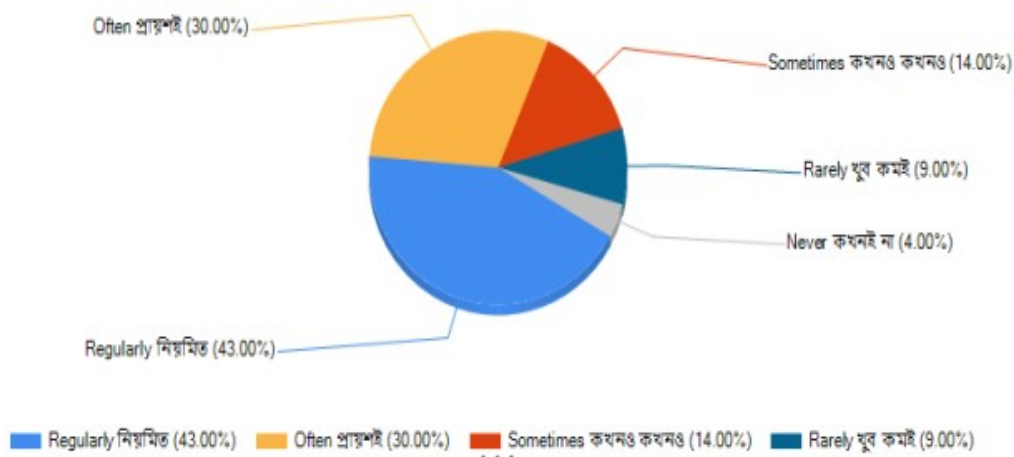
Teachers are able to identify your weaknesses and help you to overcome them. শিক্ষক-শিক্ষিকারা কি তোমার দুর্বলতাগুলি চিহ্নিত করতে এবং সেগুলি কাটিয়া উঠতে তোমাকে সহায়তা করতে সক্ষম হন।



Students' Satisfaction Survey Data on Teaching Learning Process reveals that 78% students of the college perceived that that teachers are able to identify the weakness of the student and help them to overcome from it every time.

7.

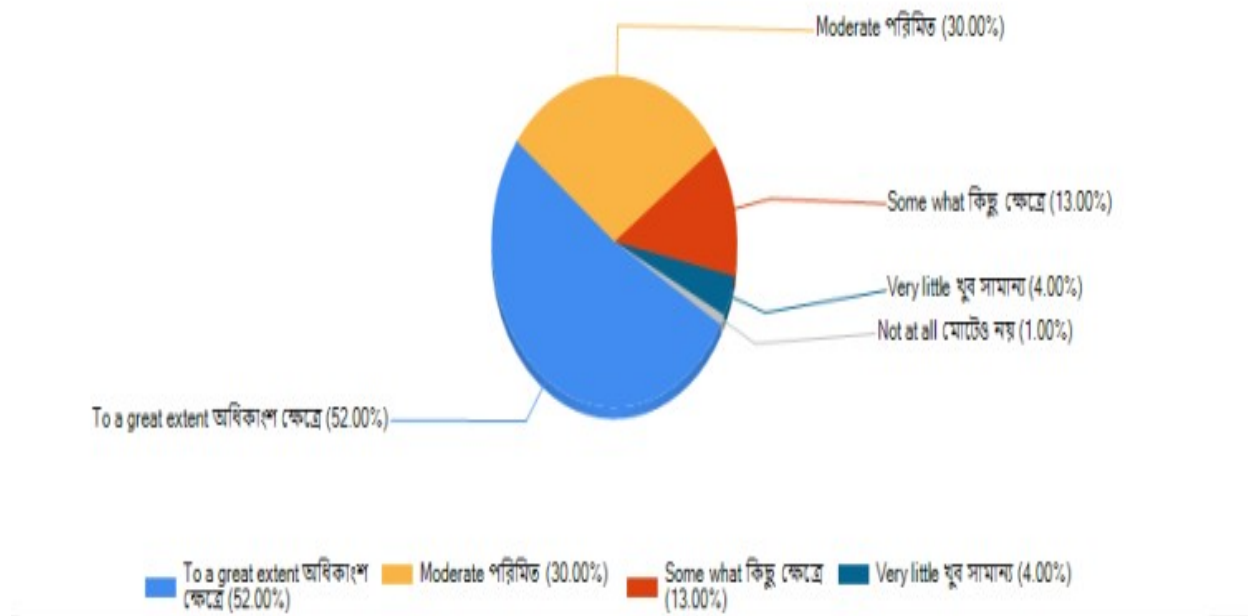
The institute takes active interest in promoting internship, student exchange, field visit opportunities for students. প্রতিষ্ঠানটির কি ইন্টার্নশিপ, স্টুডেন্ট এক্সচেঞ্জ, ফিল্ড ভিজিট প্রচারে সক্রিয় আগ্রহ দেখায়।



Students' Satisfaction Survey Data on Teaching Learning Process reveals that more than 785% students are satisfied about the performance of the college related to promoting internship, student exchange, field visit opportunities for students.

8.

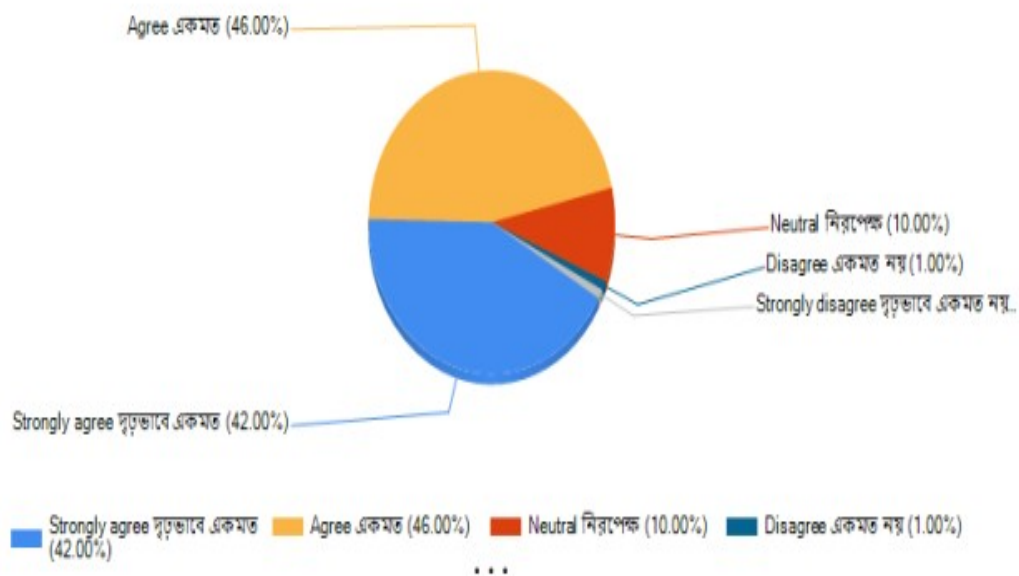
The institute/ teachers use student centric methods, such as experiential learning, participative learning and problem solving methodologies for enhancing learning experiences. পঠন-পাঠনের মান কে উন্নত করার জন্য প্রতিষ্ঠানটি / শিক্ষক - শিক্ষিকারা ব্যবহার করেন শিক্ষার্থী কেন্দ্রিক পদ্ধতি (যথা experiential learning, participative learning and problem solving methodologies) |



Students' Satisfaction Survey Data on Teaching Learning Process reveals that more than 82% students are satisfied about the student centric methods, such as experimental learning, participative learning and problem solving methodologies for enhancing learning experiences of the college.

9.

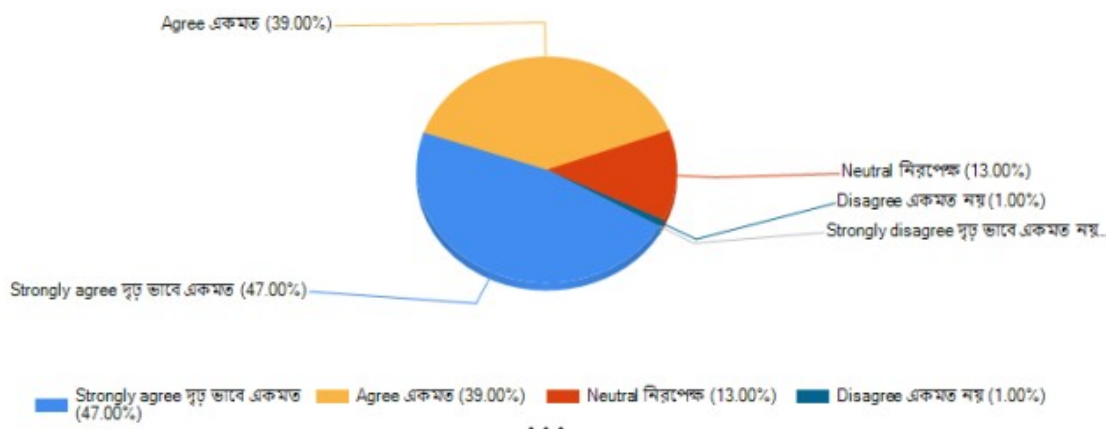
The institution provides multiple opportunities to learn and grow. প্রতিষ্ঠানটি তোমাকে শেখাতে ও তোমার শেখনের ও বিকাশের বিভিন্ন সুযোগ সুবিধা সরবরাহ করে।



Students' Satisfaction Survey Data on Teaching Learning Process reveals that 88% students are satisfied about multiple opportunities to learn and grow in the college.

10.

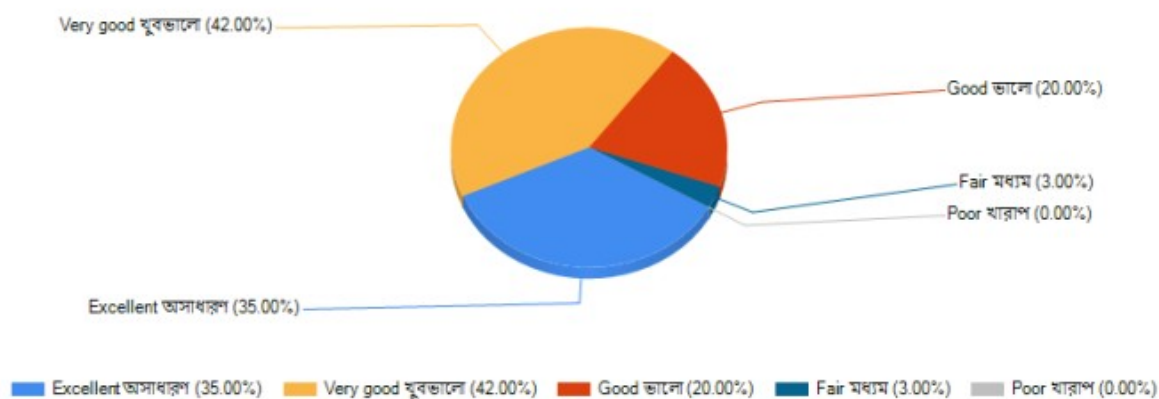
The overall quality of teaching-learning process in your institute is very good? প্রতিষ্ঠানটির সামগ্রিক শিক্ষণ শেখন পদ্ধতি খুবই উন্নত মানের ?



Students' Satisfaction Survey Data on Teaching Learning Process reveals that 86% students are satisfied on overall quality of teaching- learning process in the college.

11.

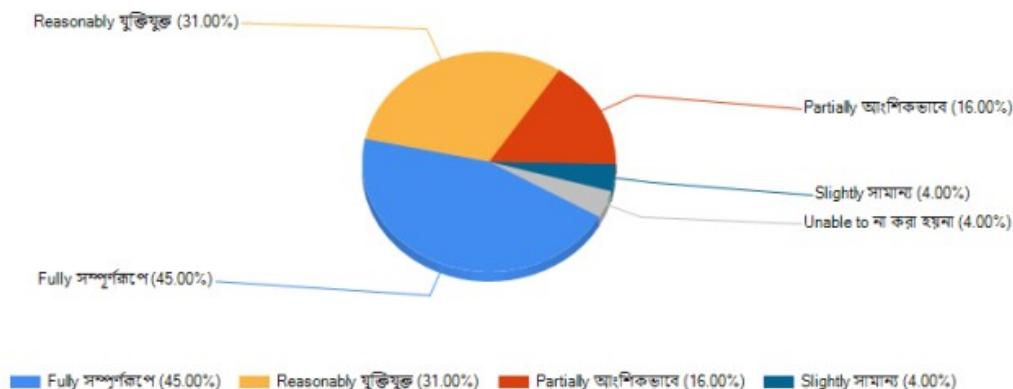
The teacher's approach to teaching can best be described as শিক্ষক-শিক্ষিকাদের শিক্ষাদানের পদ্ধতি সর্বোত্তমভাবে বর্ণনা করা যেতে পারে



Students' Satisfaction Survey Data on Teaching Learning Process reveals that 97% students are very much satisfied about the teachers of the various departments of the college.

12.

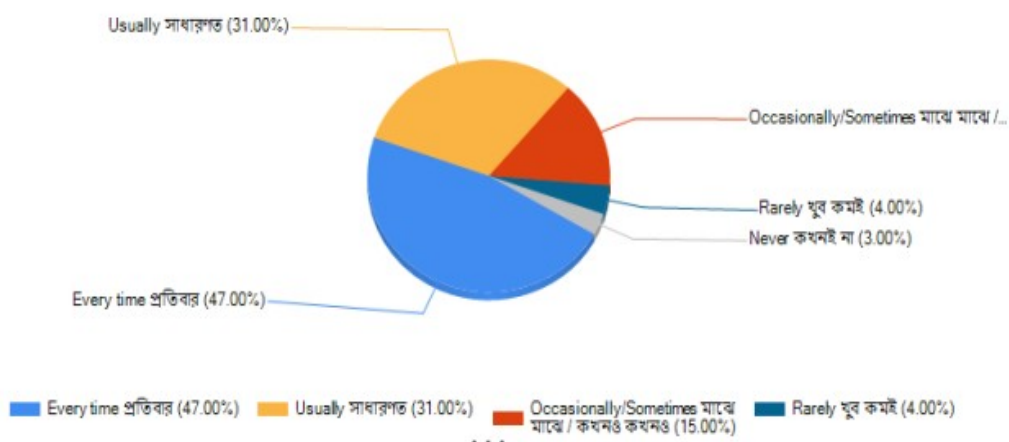
The teachers identify your strengths and encourage you with providing right level of challenges. শিক্ষক-শিক্ষিকারা কি তোমার সক্ষমতা ও গুণ গুলি সনাক্ত করে তা সঠিক স্তরে যথাযথ ভাবে প্রয়োগ করতে উৎসাহিত করেন।



Students' Satisfaction Survey Data on Teaching Learning Process reveals that 76.87% students of the college perceived that teacher identifies the strength of the students and encourage the student with providing right level of challenges fully.

13.

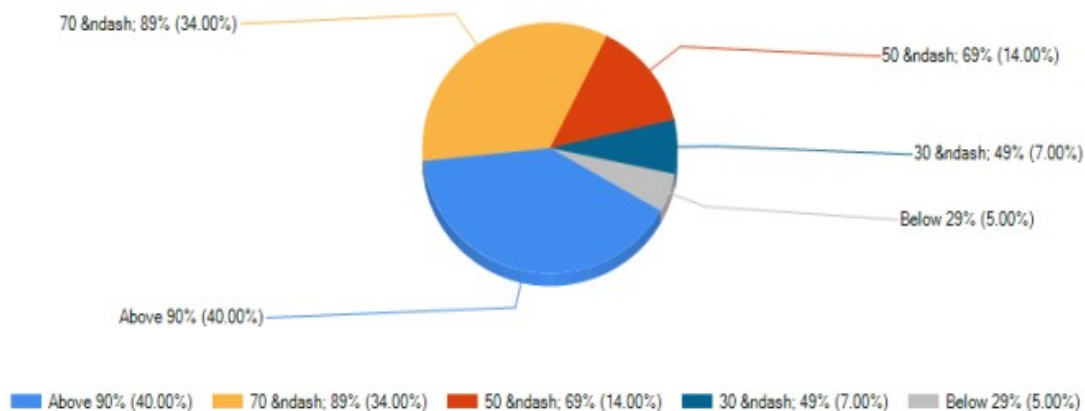
Was your performance in assignments discussed with you? তোমাদের সঙ্গে কি তোমাদেরই জমা দেওয়া এসাইনমেন্ট এর দক্ষতা বিষয়ে আলোচনা করা হয়?



Students' Satisfaction Survey Data on Teaching Learning Process reveals that 78% students are satisfied about the discussion of the performance in assignments in different subjects with their teachers.

14.

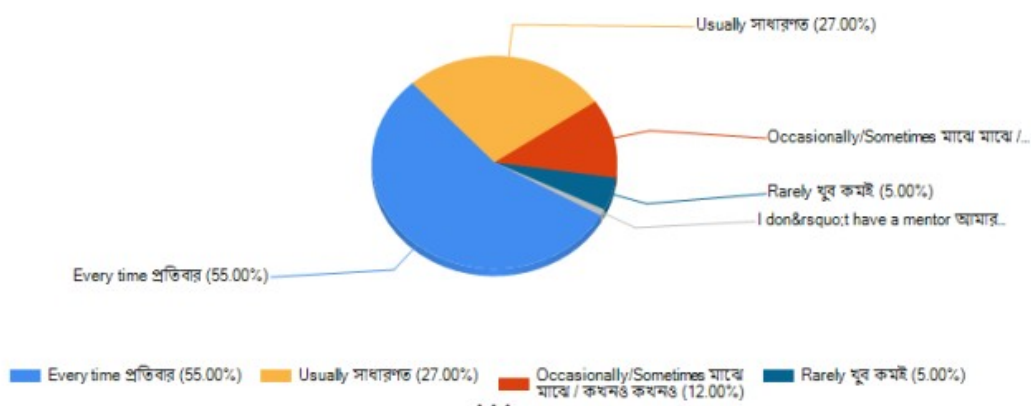
What percentage of teachers use ICT tools such as LCD projector, Multimedia, etc. while teaching ? কত শতাংশ শিক্ষক-শিক্ষিকা আইসিটি সরঞ্জামগুলি ব্যবহার করেন যেমন এলসিডি প্রজেক্টর, মাল্টিমিডিয়া ইত্যাদি শিক্ষাদানের সময় ?



Students' Satisfaction Survey Data on Teaching Learning Process reveals that 88% students are satisfied about percentage of use of ICT tools such as LCD projector, Multimedia, etc.in the time of teaching.

15.

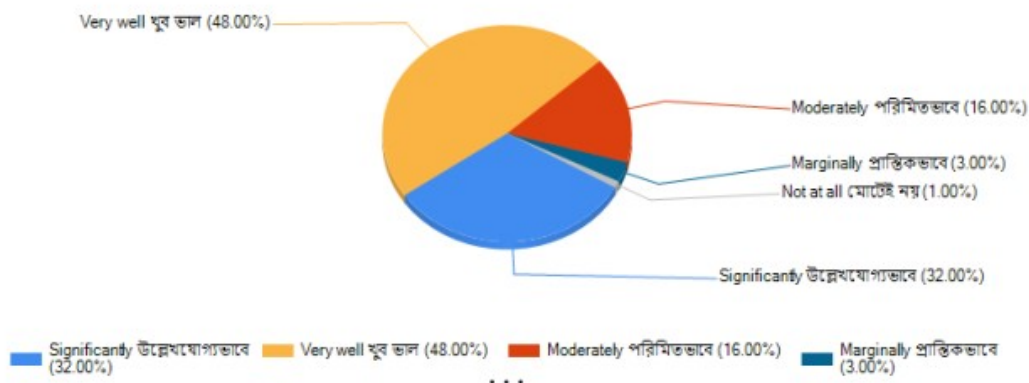
Your mentor does a necessary follow-up with an assigned task to you. তোমার পরামশদাতা (মেন্টর) তোমাকে কি যে নিধারিত অনুশীলনী টি দেওয়া হয়েছে সে বিষয়ে খোঁজ-খবর নেন ও সাহায্য করেন।



Students' Satisfaction Survey Data on Teaching Learning Process reveals that 82% students are satisfied about mentoring system of the college.

16.

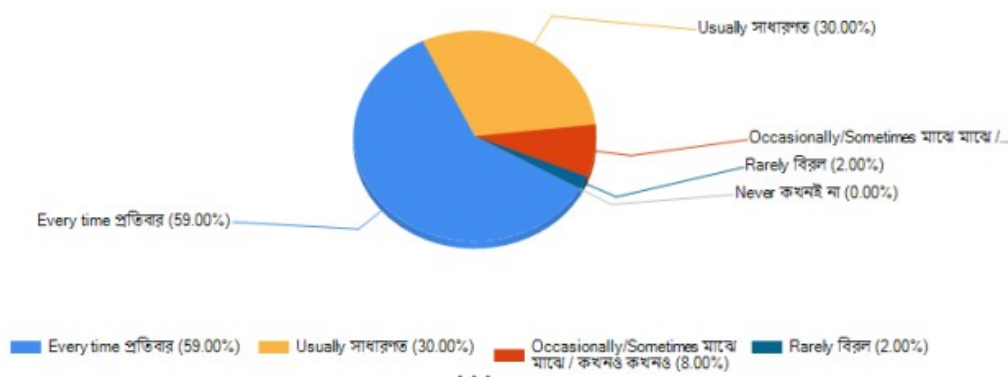
The teaching and mentoring process in your institution facilitates you in cognitive, social and emotional growth. প্রতিষ্ঠানের শিক্ষাদান এবং পরামর্শ প্রতিক্রিয়া (মেন্টরিং প্রোগ্রাম) তোমার জ্ঞান, সামাজিক এবং মানসিক উৎকর্ষতা বৃদ্ধিতে কতটা উপযোগী।



Students' Satisfaction Survey Data on Teaching Learning Process reveals that 80% students are satisfied about the teaching and mentoring process of the institution.

17.

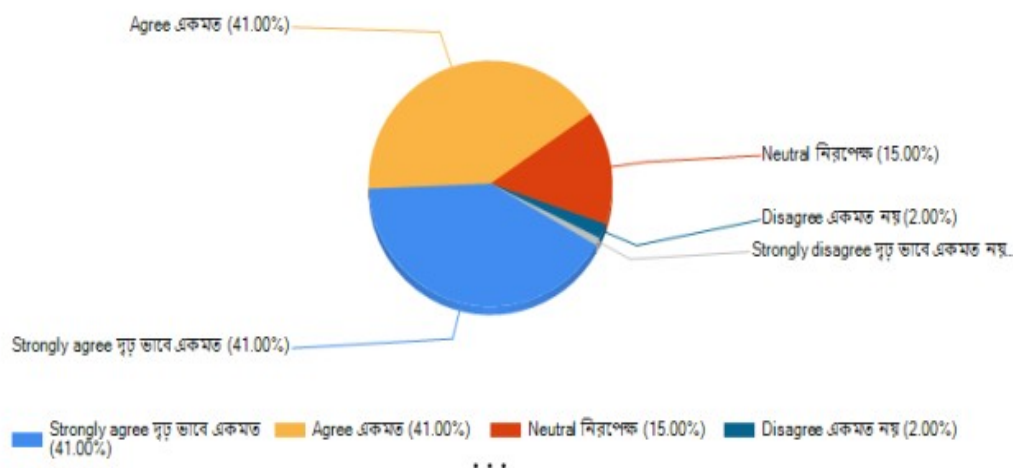
The teachers illustrate the concepts through examples and applications. শিক্ষক-শিক্ষিকারা কি বিভিন্ন বিষয় গুলি বিশ্লেষণ করেন অপযুক্ত উদাহরণ ও প্রয়োগিক দৃষ্টান্ত সহযোগে।



Students' Satisfaction Survey Data on Teaching Learning Process reveals that 89% students of the college perceived that teachers illustrate the concepts through examples and applications every time.

18.

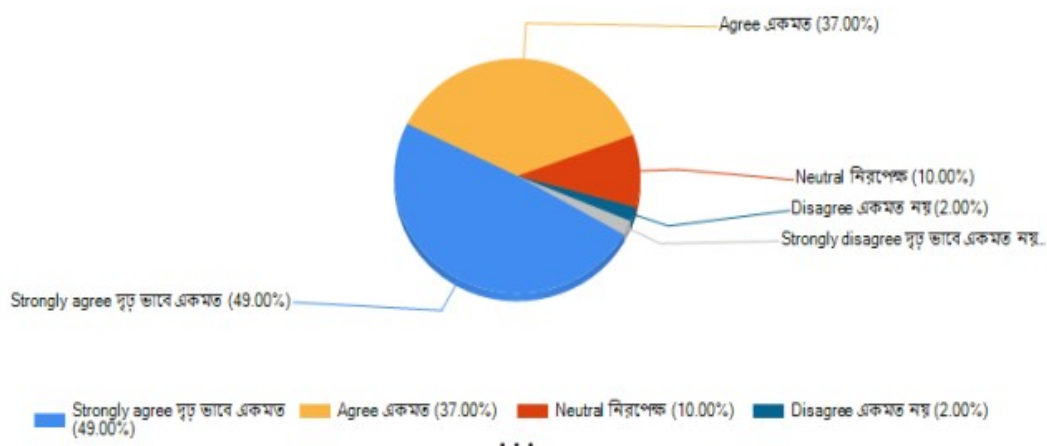
The institution makes effort to engage students in the monitoring, review and continuous quality improvement of the teaching learning process. প্রতিষ্ঠানটি পর্যবেক্ষণ, পর্যালোচনার মাধ্যমে ধারাবিকভাবে শিক্ষার্থীদের শিক্ষণ শেখন পদ্ধতির গুণগত উৎকর্ষতা বৃদ্ধি করার প্রচেষ্টা করে।



Students' Satisfaction Survey Data on Teaching Learning Process reveals that 892% students are satisfied about the effort to engage students in the monitoring, review and continuous quality improvement of the teaching learning process of the college .

19.

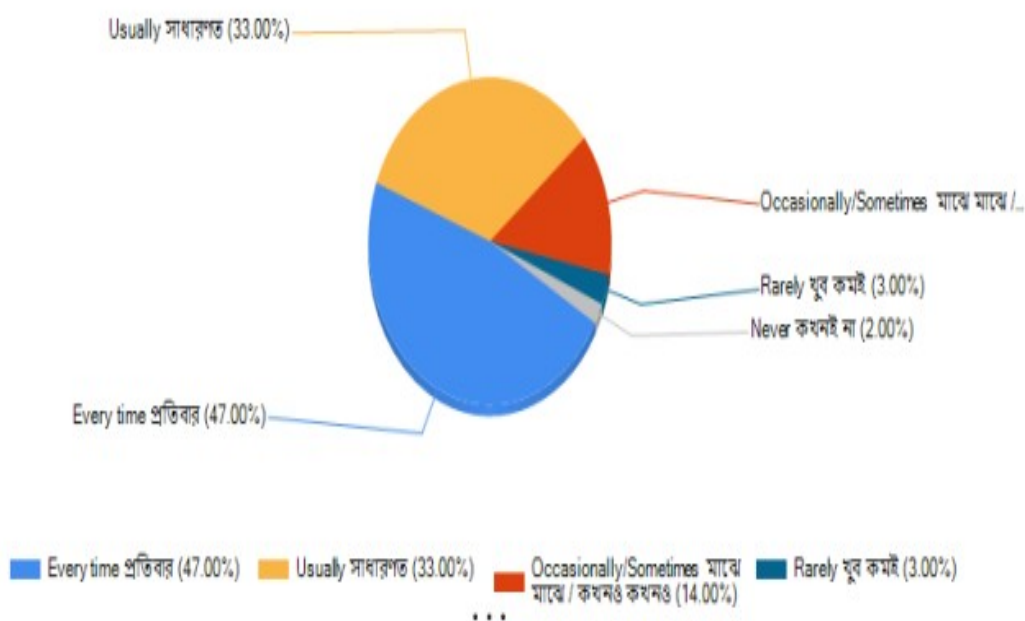
Teachers encourage you to participate in extracurricular activities. শিক্ষক-শিক্ষিকারা তোমাকে পাঠ্যক্রম বহির্ভূত কার্যক্রমে অংশ নিতে উৎসাহিত করেন



Students' Satisfaction Survey Data on Teaching Learning Process reveals that 86% students are satisfied about encouragement of teachers to students to participate in extracurricular activities.

20.

Teachers inform you about your expected competencies, course outcomes and programme outcomes. শিক্ষক-শিক্ষিকারা কি তোমার প্রত্যাশিত দক্ষতা তথা দুর্বলতা এবং তোমার বিষয় বা পাঠক্রমের সম্ভাবনা নিয়ে তোমাকে অবগত করেন।



Students' Satisfaction Survey Data on Teaching Learning Process reveals that 77% students are satisfied about their expected competencies, course outcomes and programme outcomes.